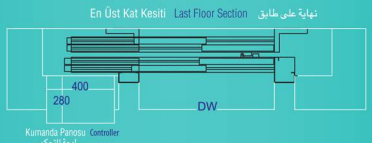
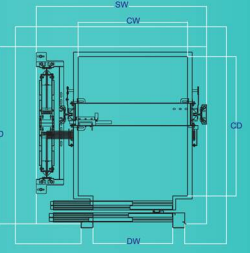
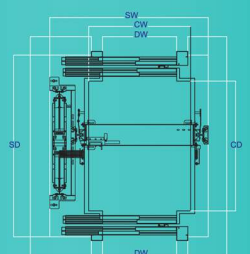


Konutlar, işyerleri ve hastaneler için en uygun ve verimli çözümler sunar. Emniyetli, standartlara uygun, konforlu, sessiz, uzun ömürlü ve yüksek trafife dayanıklı olup esnek ölçüleri ile her türlü kuyuya uyumludur. Fiyat kalite performansı sayesinde mutlak tercihiniz olacaktır.

Best solution with high efficiency for public, hospital and office buildings. Flexible dimensions to fit every shaft, design according to European standards and safety rules, comfortable, noiseless working with long lifespan and suitable for high traffic. According to price-quality performance will be definitely your favorite choice.

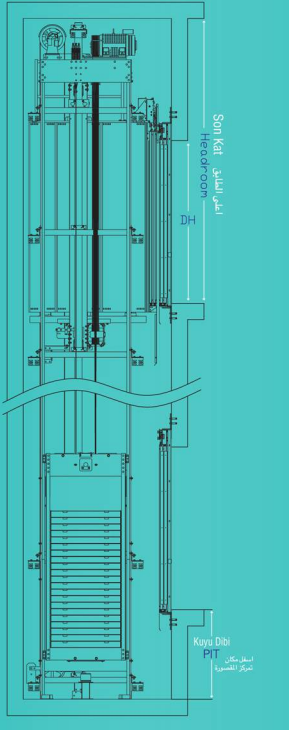
يقدم أفضل وأنسب حل للمسكن وأماكن العمل والمشافي. وهو يتميز بالأمان وموافق للمعايير ومريح وبدون صوت وذو عمر طويل ويتحمل الاستعمال الكثير. وإضافة إلى ذلك موافق لكل أنواع أماكن المصاعد. نظرا لسعره وجودته فمن المؤكد انكم ستختارونه.

Genel Özellikler / General specifications / الخصائص العامة	
Kapasite / Capacity / الخصائص العامية	320 - 1600 kg
Kişi / Person / الشخص	4 - 21
Hız / Speed / السرعة	1.0 - 1.6 m/s
Max seyir / Max travel / المسافة	50 m
Durak / Stops / السرعة المقطوع	Standart 16 (opsiyonel / optional 21) متعارف 16 (بحسب الطلب 21)
Giriş / Entrances / الأبواب	TeK / 1 front (Opsiyonel karşılıklı çift / optional 2 opposite) متعارف 16 (بحسب الطلب 21)
Tahrik / Traction system / التحريك	Dişlisiz senkron VVVF makine / Gearless machine VVVF ماكينة VVVF دون مسننات فضيحة
Kumanda / Controller / لوحة التحكم	Arkel ARL300 + Adrive (optional ARL500 or Arcode)
Kapılar / Doors / الأبواب	Otomatik sağ veya sol telescopic / Automatic side-opening 2 panel 700 - 1300 mm له نظام تشغيلين أوتوماتيكي للتحريك أو اليسار
Kapı yüks. / Door height / ارتفاع الباب	Standart 2000 (Opsiyonel / Optional 2100 - 2200) متعارف 2000 (بحسب الطلب 2100 - 2200)
Kabin ölçüleri / Car dimensions / أبعاد المقصورة	Proje bazında / Acc. to project بحسب المشروع
Kabin iç yüksekliği / Int. car height / ارتفاعات الداخلية المقصورة	2150 / 2250



Komple Asansör Sistemleri Complete Elevator Systems

انظمة المصاعد المتكاملة



Dişlisiz senkron makinalı makine dairesiz paket asansör

Machine roomless complete lift with gearless machine

مصعد كامل ذو محرك مدمج دون مسننات ودون غرفة المحرك

Genel / General / جنرال	Kabin / Cabin / مقصورة	Kapı / Door / باب	Kuyu / Shaft / مكان تمرکز المصعد
Hız / Speed / السرعة	Genişlik / Width / العرض	Derinlik / Depth / العمق	Yükseklik / Height / الارتفاع
Yolcu / Persons / الركاب	Engelli / Disabled / إمكانية استعمال للمعاقين	Yükseklik / Height / الارتفاع	Giriş Sayısı / Entrances / عدد الأبواب
Kapasite / Capacity / السعة	Engelli / Disabled / إمكانية استعمال للمعاقين	Yükseklik / Height / الارتفاع	Ana Ray/Ag. Ray / Cabin / Entrances / المسكة الرئيسية
4 320 kg	900 1000 2150	700 2000	1500 1380 (1470*) XXX
6 450 kg	1000 1200 2150	800 2000	T70- T50 1600 1580 (1570*) 1760
8 630 kg	1100 1400 2150	800 2000	T70- T50 1700 1780 (1680*) 1960
10 800 kg	1350 1400 2150	900 2000	T90- T50 2000 1780 (1800*) 1960
13 1000 kg	1400 1600 2150	900 2000	T90- T70 2050 1980 (2020*) 2160
16 1250 kg	1100 2100 2150	900 2000	T90- T70 1740 2480 (1710*) 2640
21 1600 kg	1200 2300 2250	1100 2100	T125- T70 2000 2680 (1800*) 2860
4 320 kg	900 1000 2150	700 2000	T125- T90 2300 2780 2960
6 450 kg	1000 1200 2150	800 2000	T70- T50 1500 1380 (1470*) XXX
8 630 kg	1100 1400 2150	800 2000	T70- T50 1600 1580 (1570*) 1760
10 800 kg	1350 1400 2150	900 2000	T90- T50 1700 1780 (1680*) 1960
13 1000 kg	1600 1400 2150	900 2000	T90- T70 2000 1780 (1970*) 1960
16 1250 kg	1100 2100 2150	900 2000	T90- T70 2050 1980 (2020*) 2160
21 1600 kg	1200 2300 2250	1100 2100	T90- T70 1740 2480 (1710*) 2640
4 320 kg	900 1000 2150	700 2000	T125- T70 2000 2680 (1800*) 2860
6 450 kg	1000 1200 2150	800 2000	T125- T90 2300 2780 2960
8 630 kg	1100 1400 2150	800 2000	T70- T50 1500 1380 (1470*) XXX
10 800 kg	1350 1400 2150	900 2000	T70- T50 1600 1580 (1570*) 1760
13 1000 kg	1600 1400 2150	900 2000	T90- T50 1700 1780 (1680*) 1960
16 1250 kg	1100 2100 2150	900 2000	T90- T70 2000 1780 (1970*) 1960
21 1600 kg	1200 2300 2250	1100 2100	T90- T70 2050 1980 (2020*) 2160

* Dışık paslanmaz KBM10 model ile ** Kapı ölçüleri 2 panel teleskopik kapıya göre. *** Kumanda panosu dibi son katta kapı yanında yerleştirilmelidir. * Only with cabin model KBM 10 ** Shaft dimensions are according to 2 panels doors *** Controller installed in last floor, next to door frame.

Genel
Kompak tasarım, sessiz ve konforlu hareket, yüksek verimli dişlisiz senkron makine. Opsiyonel, özel sertifikalı karşıklı sistem seçeneği.

Kapılar
Yoğun trafife uygun, sessiz çalışan ve değişik kaplama seçenekleri sunan yüksek kaliteli İdadoor kapılar.

Otomatik kurtarma sistemi
Kumanda panosuna bağlı olan UPS yardımı ile acil durumda ve elektrik kesintisinde kata getirme sistemi standart sunulmaktadır.

Esnek ölçü
Esnek kuyu, boy ve kapı ölçüleri sayesinde her tür projeye uygulanabilme sansı. Opsiyonel olarak kapı kasası içine kumanda tablosunu yerleştirilme imkanı.

General
Compact design, quiet and comfortable travel, gearless energy efficient permanent magnet machine. Optional, special certified belt system required.

Doors
Reliable and noiseless, high quality İdadoor automatic doors which are specially constructed for high traffic.

Automatic rescue system
Standart fully automated evacuation system can evacuate passengers in the event of power failure.

Flexible dimensions
Fit to every project due to flexible shaft, car and door configurations. Optional controller inside door frame required.

يشكل عام
أه محرك متنازع دون مسننات له تصميم الميكانيك ودون صوت وكونه مريحة ذات انتاجية عالية وله شهادة خاصة به وله قابلية اختيار حزام.

الأبواب
أبواب إيدوور (İDADOOR)؛ مغلف في حالات الإزدحام ويعمل دون صوت وله أنواع مختلفة من شكلها الخارجي وتوجد عالية.

نظام الإنقاذ الأتوماتيكي
أه نظام تم تصميمه حسب المواصفات القياسية بحيث مربوطا بلوحة التحكم بمساعدة UPS حيث يعمل في حالة الطوارئ وراحة انقطاع التيار الكهربائي للمساعدة في الوصول للأرب بسلام.

قياسات مرنة
نظرا لمرنة قياسات الأبواب والمقصورة فهو مغلف لكل المشاريع كما أنه يمكن وضع لوحة تحكم على إطار الباب حسب الطلب.

Komple Asansör Sistemleri Complete Elevator Systems

انظمة المصاعد المتكاملة



1:1 Askı Karkaslar
1:1 Acting Car Frames
إطارات نظام التعليق 1:1



2:1 Askı Karkaslar
2:1 Acting Car Frames
إطارات نظام التعليق 1:2

